

لمحات احصائية



مايو 2019 - العدد 35

المجلد الخامس

المحتويات



تقديم

قررت الإدارة الجديدة للبلاد منذ اضطلاعها بمهام منصبها في منتصف يوليو 2013 اعتماد استراتيجية جديدة لمواجهة الاختلالات الرئيسية للاقتصاد الكلى والنمو الاقتصادي البطيء وارتفاع معدلات الفقر حيث يتمثل جوهر هذه الاستراتيجية الجديدة في العمل بسياسات مالية ونقدية رصينة من خلال ضخ موارد جديدة تأتي من الخارج بهدف تحفيز الاقتصاد من خلال استثمار العام في البنية التحتية وترشيد النفقات عن طريق إزالة التشوهات الكبيرة التي يعانى منها الاقتصاد المصري (دعم الطاقة على سبيل المثال) وإعادة تخصيص النفقات لصالح القطاعات الاجتماعية (مجال الصحة على سبيل المثال)

في ظل هذه الظروف يسر بنك الاستثمار القومي اصدار هذه "اللمحات الإحصائية" الجديدة لإعطاء فكرة موجزة عن أهم التطورات التي تطرأ على القطاعات الاقتصادية الرئيسية.

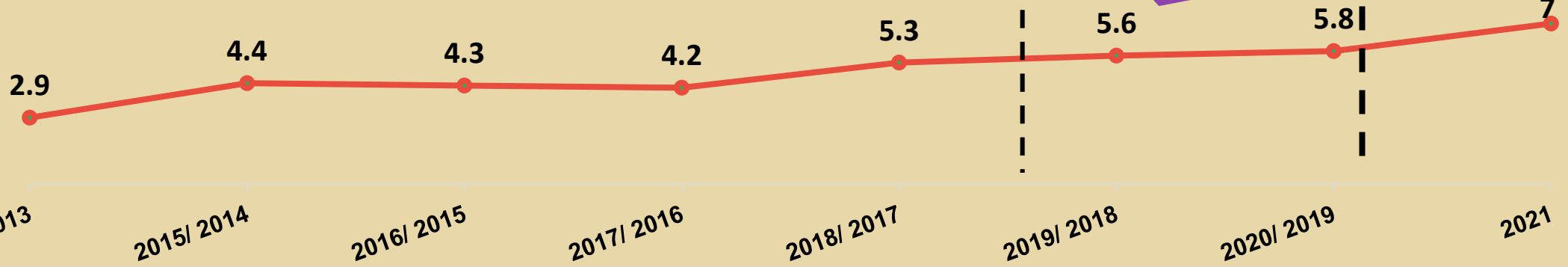
محمود منتصر

نائب رئيس مجلس الإدارة والعضو المنتدب

اللمحات الإحصائية تعنى بتقديم أحدث التطورات التي تطرأ على الاقتصاد المصري وقطاعاته المختلفة شهريا، يتم نشر اللمحات الاقتصادية لأغراض بحثية فقط ولا تعكس بالضرورة الرأي الرسمي لبنك الاستثمار القومي. حقوق التأليف والنشر محفوظة للدعم الفني للاستثمار، قطاع الاستثمار والموارد، بنك الاستثمار القومي، ولا يجوز نسخ أي جزء من هذا الإصدار أو إعادة نشره، كليا أو جزئيا، بدون موافقة خطية من بنك الاستثمار القومي.

جميع الأعداد السابقة متاحة على الموقع الإلكتروني للبنك www.nib.gov.eg

معدلات نمو الناتج المحلي الإجمالي بسعر السوق

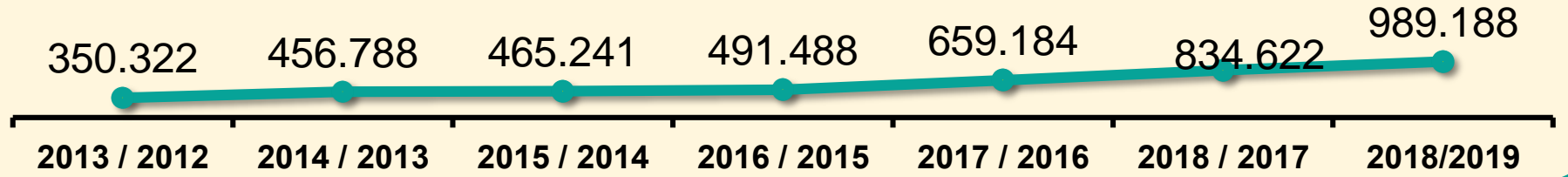


الناتج المحلي الحقيقي بأسعار السوق وتكلفة عوامل الإنتاج بالمليون جنيه

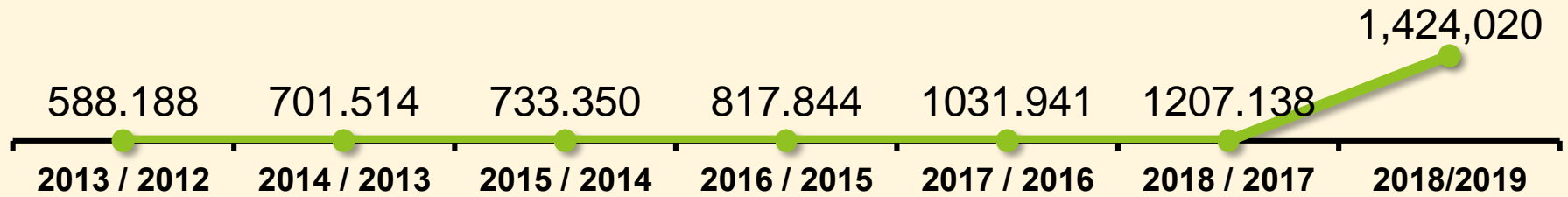


تطور الإيرادات والمصروفات خلال السنوات الماضية بالمليار جنيه

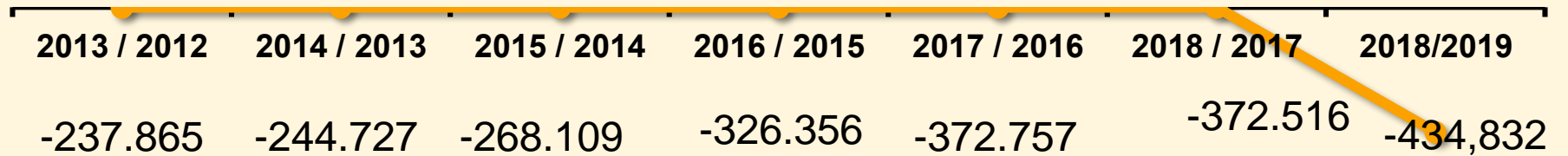
اجمالي
الإيرادات



اجمالي
المصروفات



العجز
النقدي



تطور ميزان المدفوعات بشقيه الجاري والرأسمالي بالمليون دولار

الميزان الكلي

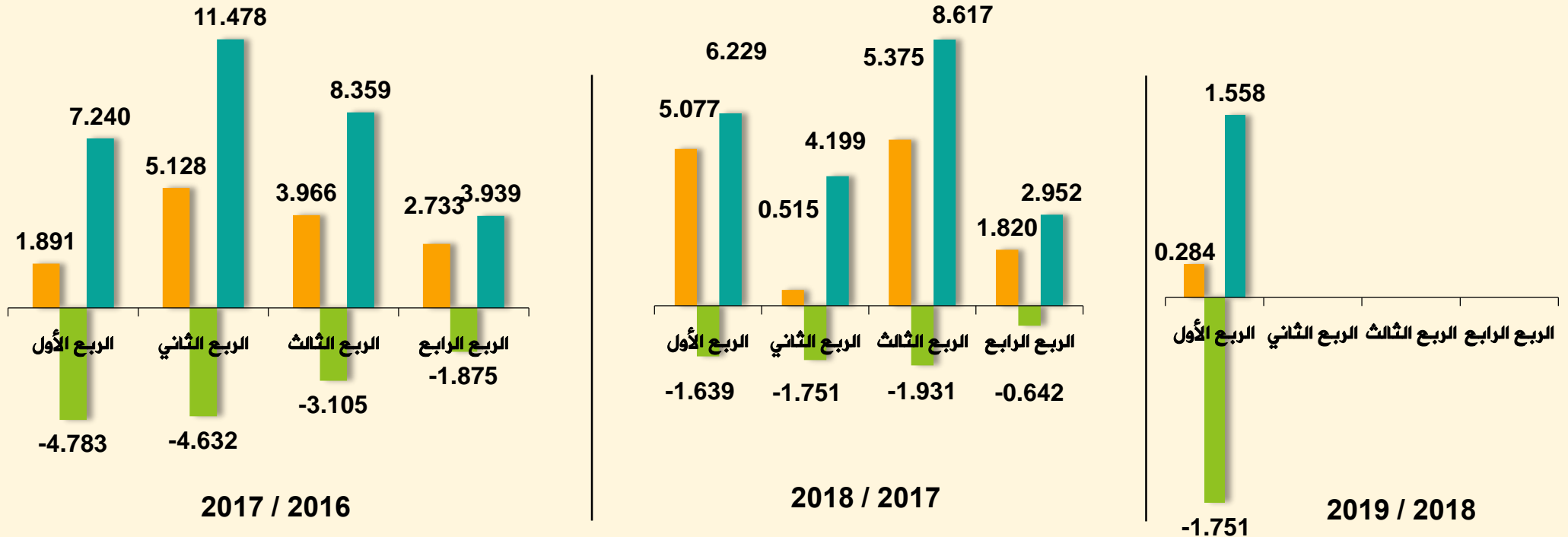
حقق ميزان المدفوعات فائضا كليا بلغ نحو 284 مليون دولار أي نحو 0,1 ٪ من الناتج المحلي خلال الربع الأول من العام المالي 2018 / 2019

الميزان الجاري

العجز في الميزان الجاري سجل 1,7 مليار دولار خلال الربع الأول من العام المالي 2018 / 2019 بارتفاع طفيف قدره 0,2 ٪ مقارنة بنفس الفترة خلال العام المالي السابق

ميزان المعاملات الرأسمالية

تحقق فائض في الميزان الرأسمالي ليحقق نحو 1,6 مليار دولار خلال الربع الأول من العام المالي 2018 / 2019



ميزان المعاملات الرأسمالية

الميزان الجاري

الميزان الكلي

عائدات قناة السويس بـمليار جنيه



عدد السفن العابرة
فبراير 2019

عدد السفن العابرة
فبراير 2018



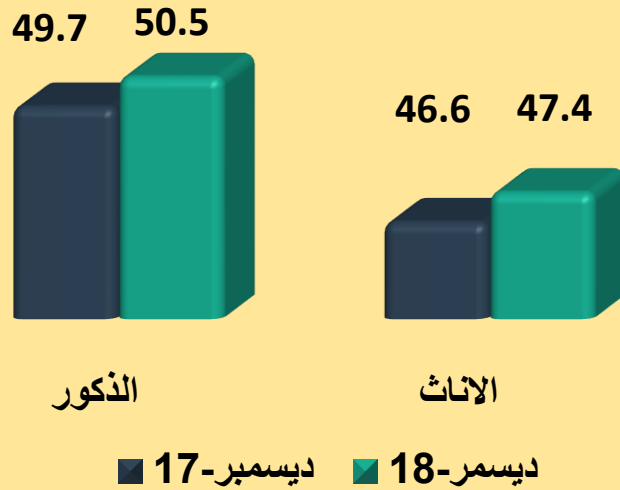
السفن الأخرى

ناقلات البترول

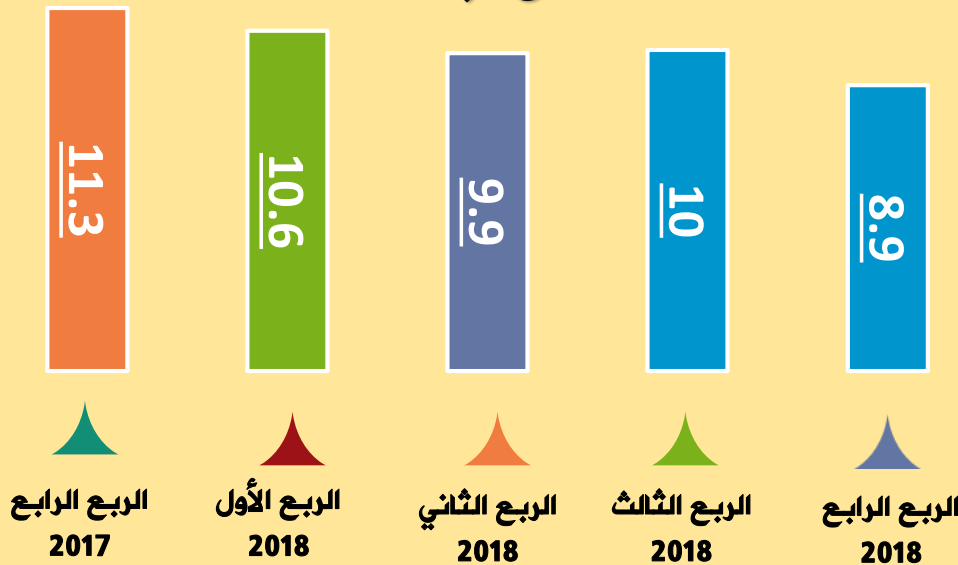
السفن الأخرى

ناقلات البترول

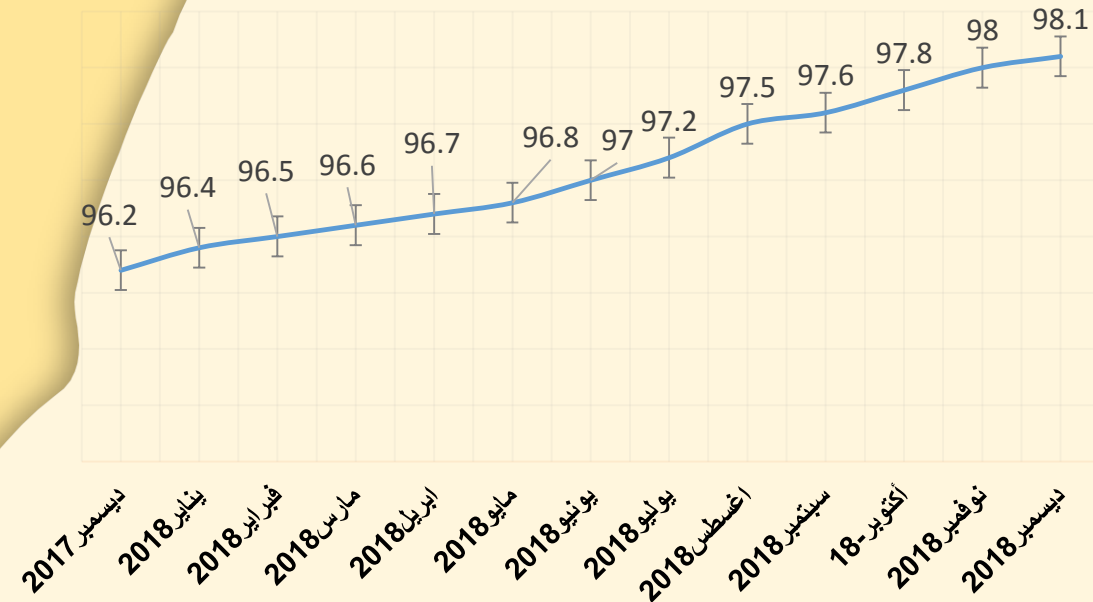
ارتفاع أعداد الذكور والإناث (مليون نسمة)




معدل البطالة %





تطور أعداد السكان



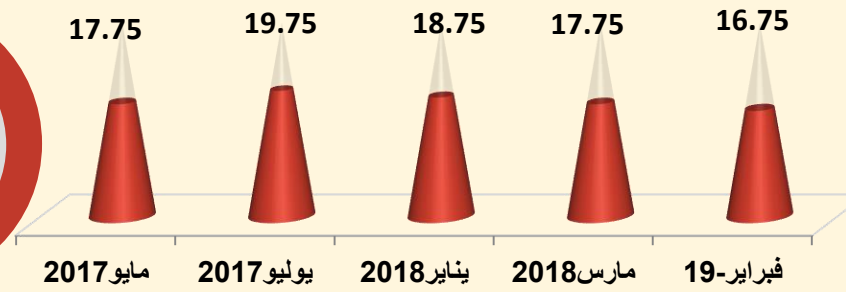
قوة العمل




تطور أسعار الكوريدور



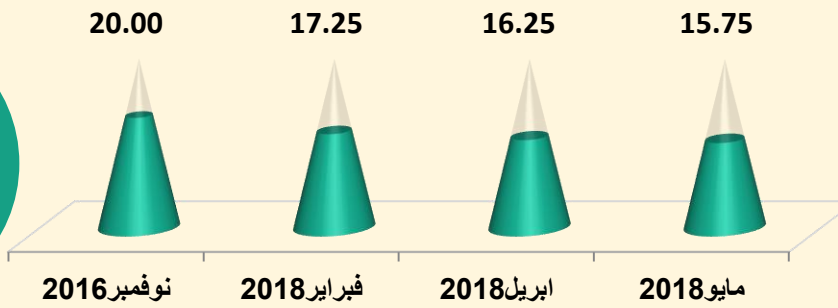
سعر عائد الإيداع



سعر عائد الاقتراض



سعر خصم البنك المركزي




سعر العائد على شهادات الاستثمار

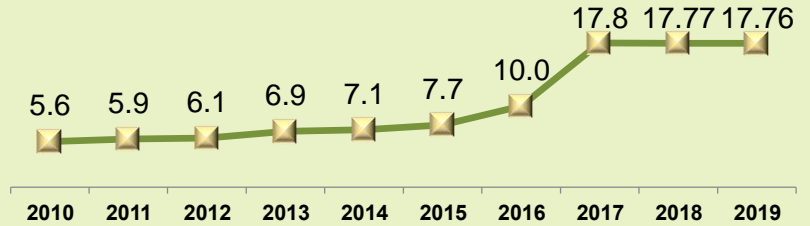
متوسط أسعار صرف العملات محليا خلال العام

متوسط أسعار صرف العملات محليا خلال عشر سنوات

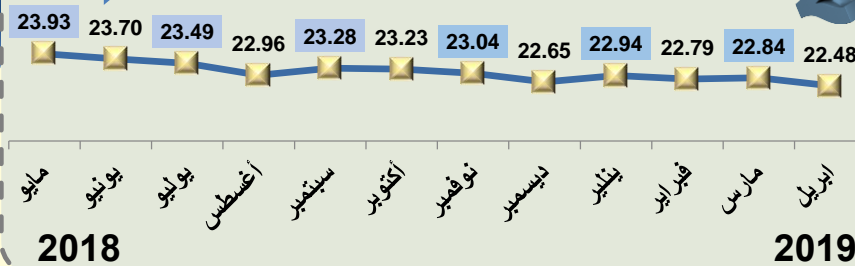
الدولار
الأمريكي



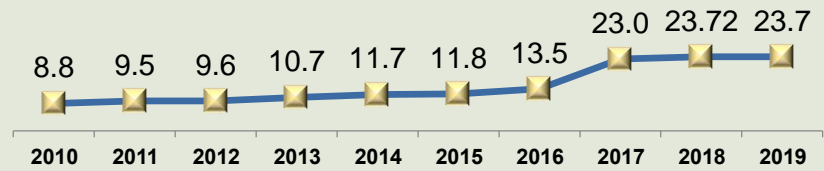
الدولار
الأمريكي




الجنيه
الاسترالي



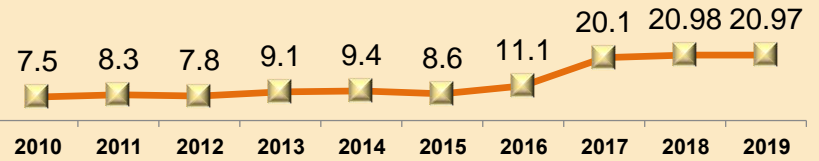
الجنيه
الاسترالي



اليورو

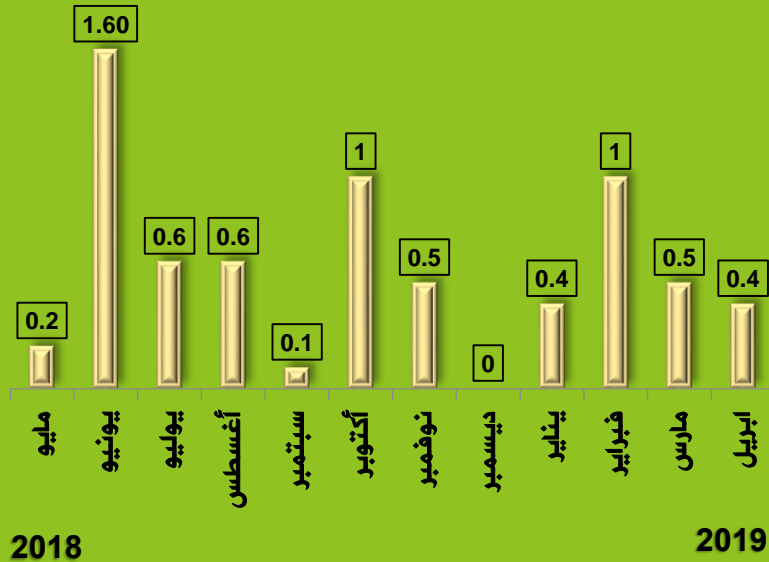


اليورو

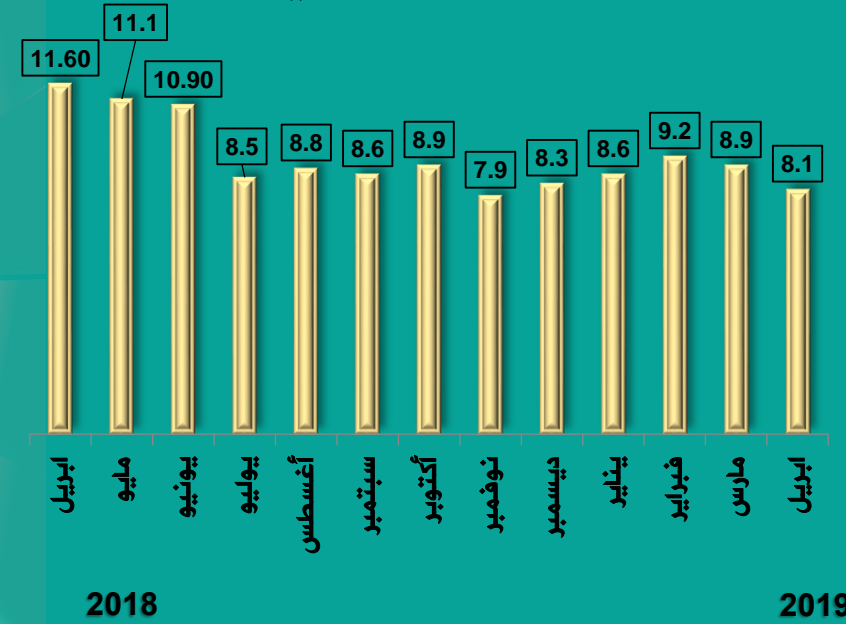


معدلات التضخم لإجمالي الجمهورية (السنوي والشهري) لأسعار المستهلكين %

معدل التضخم الشهري



معدل التضخم السنوي



معدلات
التضخم

معدل التضخم السنوي

انخفض المعدل السنوي للتضخم الأساسي مسجلا 8.1 % في ابريل 2019 مقابل 8.9 % في مارس 2019.

معدل التضخم الشهري

سجل المعدل الشهري الأساسي لأسعار المستهلكين للتضخم انخفاضا ليصل الى 0.4 % في ابريل 2019 مقابل 0.5 % في مارس 2019

مؤشرات البورصة المصرية خلال تعاملات شهر ابريل

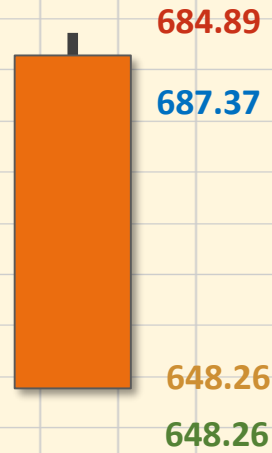
مؤشر 30 egx مقوم بالجنيه



نسبة التغير

% 1.24-

مؤشر 70 egx



نسبة التغير

% 5.35+

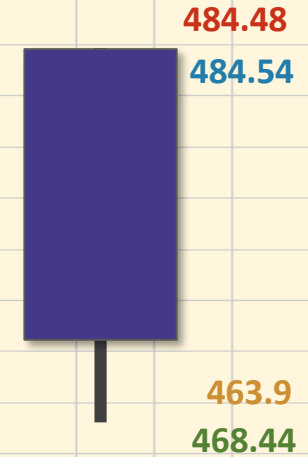
مؤشر 100 egx



نسبة التغير

% 4.65-

مؤشر النيل




نسبة التغير

% 3.31-

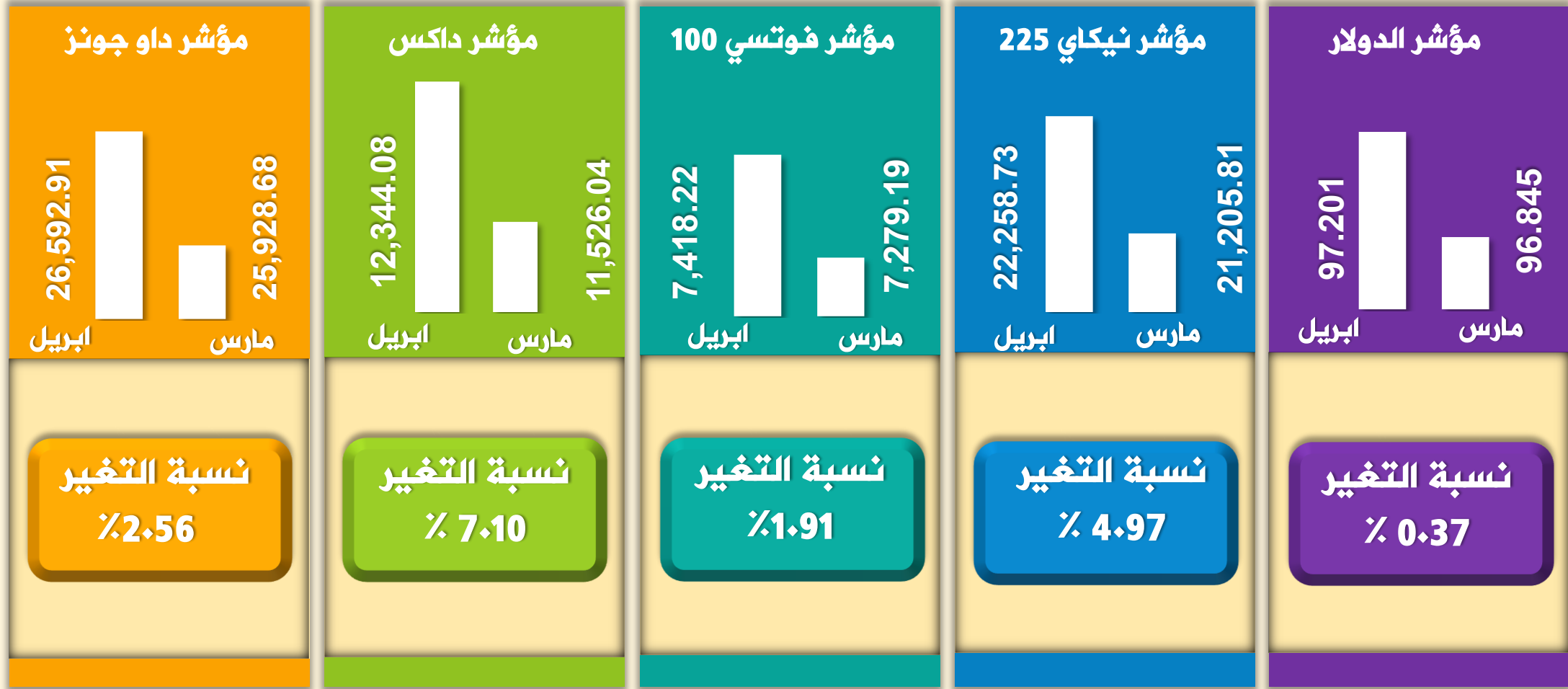
سعر الفتح سعر الإغلاق أعلى سعر أقل سعر

تعاملات المستثمرين




| السوق | ابريل 2019 | مارس 2019 |
|----------------------------|------------|-----------|
| قيمة التداول بالمليار جنيه | 17.1 | 25.6 |
| كمية التداول بالمليون ورقة | 2,734 | 3,933 |
| عدد العمليات بالمليون | 0.310 | 0.458 |

مؤشرات البورصة العالمية خلال مارس و أبريل 2019

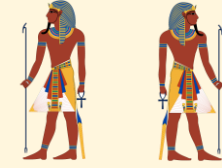


أسعار السلع العالمية بالدولار خلال شهري مارس و ابريل 2019





عدد السائحين والليالي السياحية بالألف



٢٠١٥ / ٢٠١٤

٢٠١٦ / ٢٠١٥

٢٠١٧ / ٢٠١٦

٢٠١٨ / ٢٠١٧

عدد السائحين (بالألف سائح)



عدد الليالي السياحية (بالألف ليلة)



صافي الاحتياطيات الدولية بـمليار دولار

